



IC


InfoCamere

Innovare è Crescere

Aggiornamento imprese sequestrate nel Registro Imprese al 31-03-2023

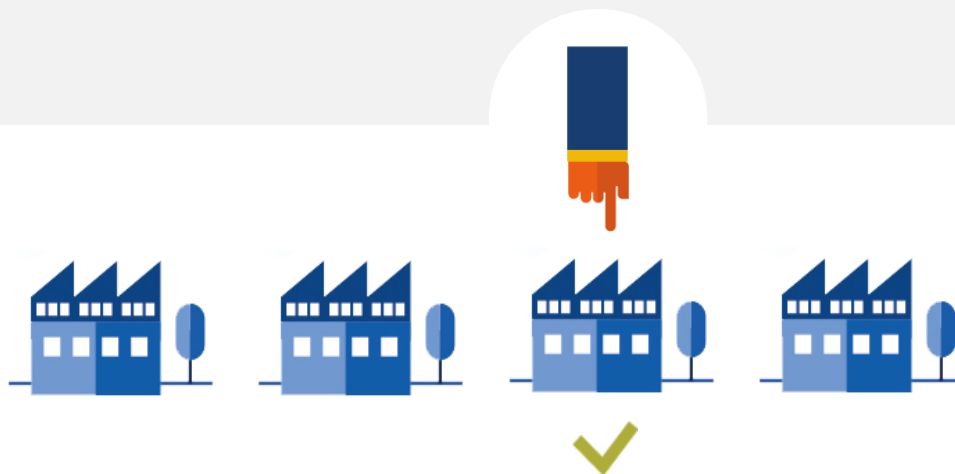
Domenico Tarantino

Roma, 8/06/2023



Obiettivo

Ricerca le imprese sequestrate all'interno del Registro Imprese, individuando alcune parole chiave nei dati, grazie all'utilizzo di tecnologie innovative e, tra quelle che risultano attive, individuare quelle che dimostrano «**segnali di operatività**»



Metodo

Il punto di partenza: le imprese registrate nel Registro Imprese a fine **Marzo 2023**

Ricerca di alcune parole chiave (sequestro, revoca, dissequestro ...) all'interno dei dati presenti nel Registro Imprese mediante **algoritmi di machine learning**. L'algoritmo mira ad identificare le imprese **sequestrate** al netto di quelle a cui è stata sequestrata solo alcune quote. Inoltre, dall'analisi sono escluse le imprese confiscate e quelle a cui è stato revocato un sequestro.

Per le imprese **attive**, abbiamo costruito un «**indicatore di operatività**» basato sulle seguenti **caratteristiche** (ottenuto assegnando un punteggio ad ognuna delle 4 condizioni):



pagamento (anche parziale o tardato) del diritto annuo nel 2022

ultimo bilancio consegnato (per le imprese tenute) nel 2022



addetti dichiarati nel 2022

almeno una pratica successiva al 01.01.2022



Imprese sequestrate – Ricerca nel Registro Imprese delle attive con *segnali di operatività*



Imprese *sequestrate*:

13.070

Imprese *sequestrate*
e *attive*:

7.875



Imprese *sequestrate*, *attive* e con un «*indicatore di operatività*» tra 2 e 4:

3.331

(margine di errore stimato: circa il 10%)

dati aggiornati a marzo 2023

Imprese sequestrate – distribuzione per natura giuridica



Totale complessivo

Totale Imprese

13.070

%

100%

Società di capitale
9.921
75,91%

● Società di capitale
● Altre forme
● Società di persone
● Imprese individuali

Altre forme
437
3,34%

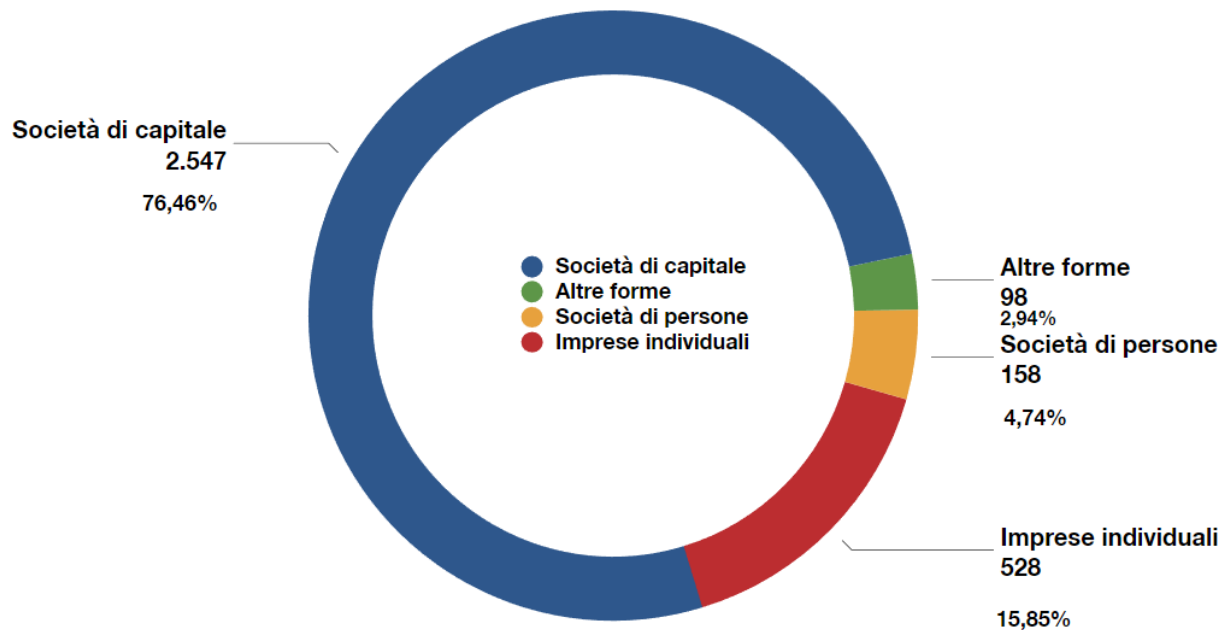
Società di persone
781
5,98%

Imprese individuali
1.931
14,77%

Imprese sequestrate e «operative» – distribuzione per natura giuridica



	Totale Imprese	%
Totale complessivo	3.331	100%



dati aggiornati a marzo 2023

Imprese sequestrate – distribuzione geografica



Regione	Totale Imprese	%
ABRUZZO	144	1,10%
BASILICATA	133	1,02%
CALABRIA	1.241	9,50%
CAMPANIA	2.395	18,32%
EMILIA ROMAGNA	679	5,20%
FRIULI VENEZIA GIULIA	77	0,59%
LAZIO	2.100	16,07%
LIGURIA	143	1,09%
LOMBARDIA	1.484	11,35%
MARCHE	174	1,33%
MOLISE	37	0,28%
PIEMONTE	347	2,66%
PUGLIA	838	6,41%
SARDEGNA	144	1,10%
SICILIA	1.986	15,20%
TOSCANA	480	3,67%
TRENTINO ALTO ADIGE	57	0,44%
UMBRIA	122	0,93%
VALLE D'AOSTA	4	0,03%
VENETO	485	3,71%
Totale complessivo	13.070	100%

Imprese sequestrate e «operative» – distribuzione geografica



Regione	Totale Imprese	%
ABRUZZO	27	0,87%
BASILICATA	29	1,53%
CALABRIA	228	6,85%
CAMPANIA	665	19,96%
EMILIA ROMAGNA	167	5,01%
FRIULI VENEZIA GIULIA	21	0,63%
LAZIO	462	13,87%
LIGURIA	53	1,59%
LOMBARDIA	429	12,88%
MARCHE	61	1,83%
MOLISE	9	0,27%
PIEMONTE	103	3,09%
PUGLIA	251	7,54%
SARDEGNA	32	0,96%
SICILIA	386	11,59%
TOSCANA	172	5,16%
TRENTINO ALTO ADIGE	23	0,69%
UMBRIA	33	0,99%
VALLE D'AOSTA	2	0,06%
VENETO	154	4,62%
Totale complessivo	3.331	100%

Imprese sequestrate – distribuzione per addetti



Classe Addetti

Totale complessivo

Numero addetti cumulato: 84.926

Totale Imprese

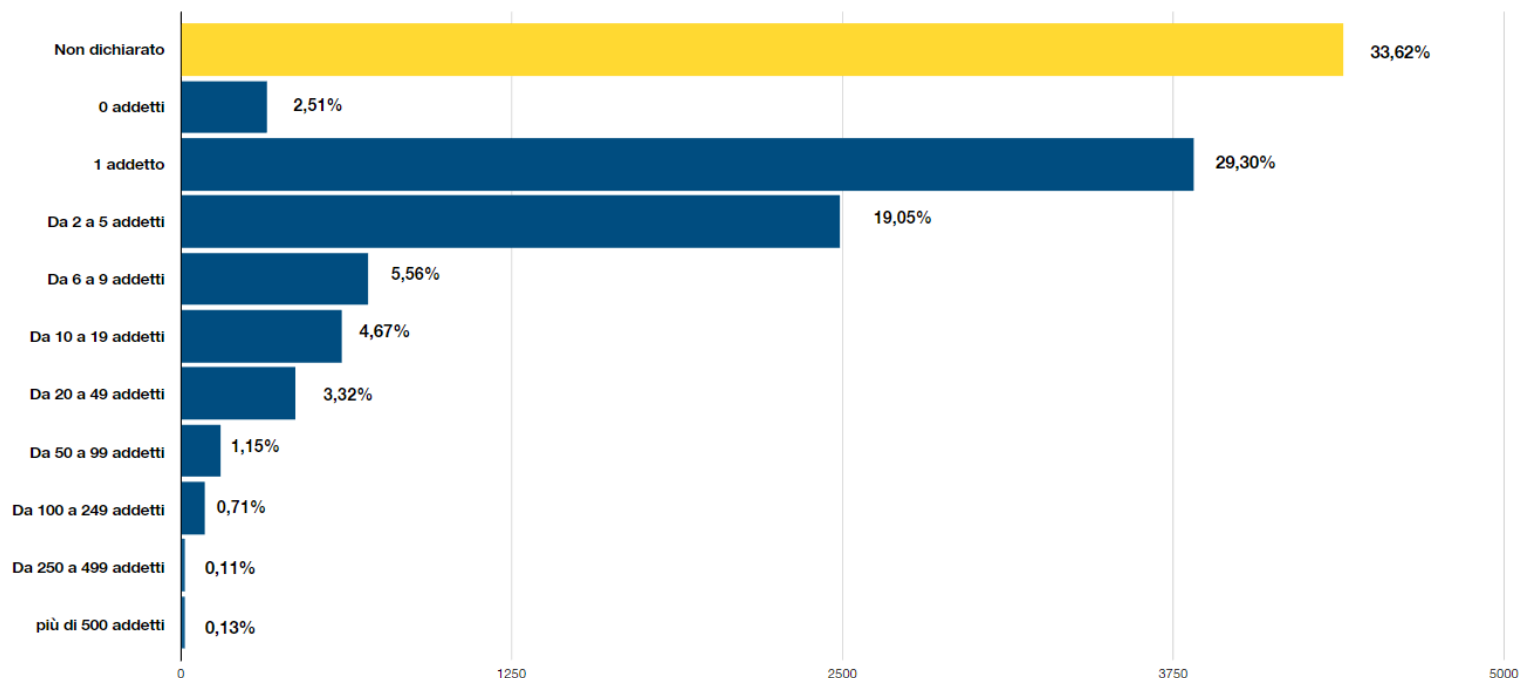
13.070

8.676

%

100%

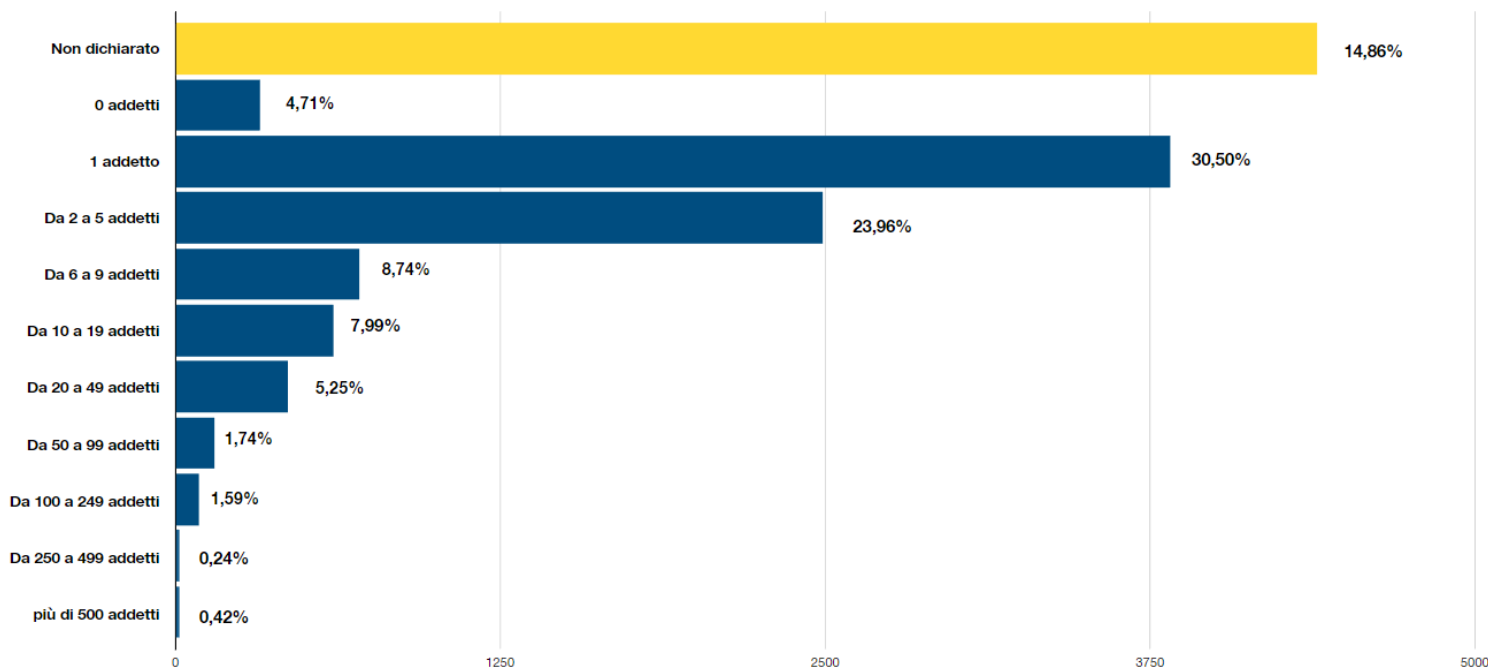
66,38%



Imprese sequestrate e «operative» – distribuzione per addetti



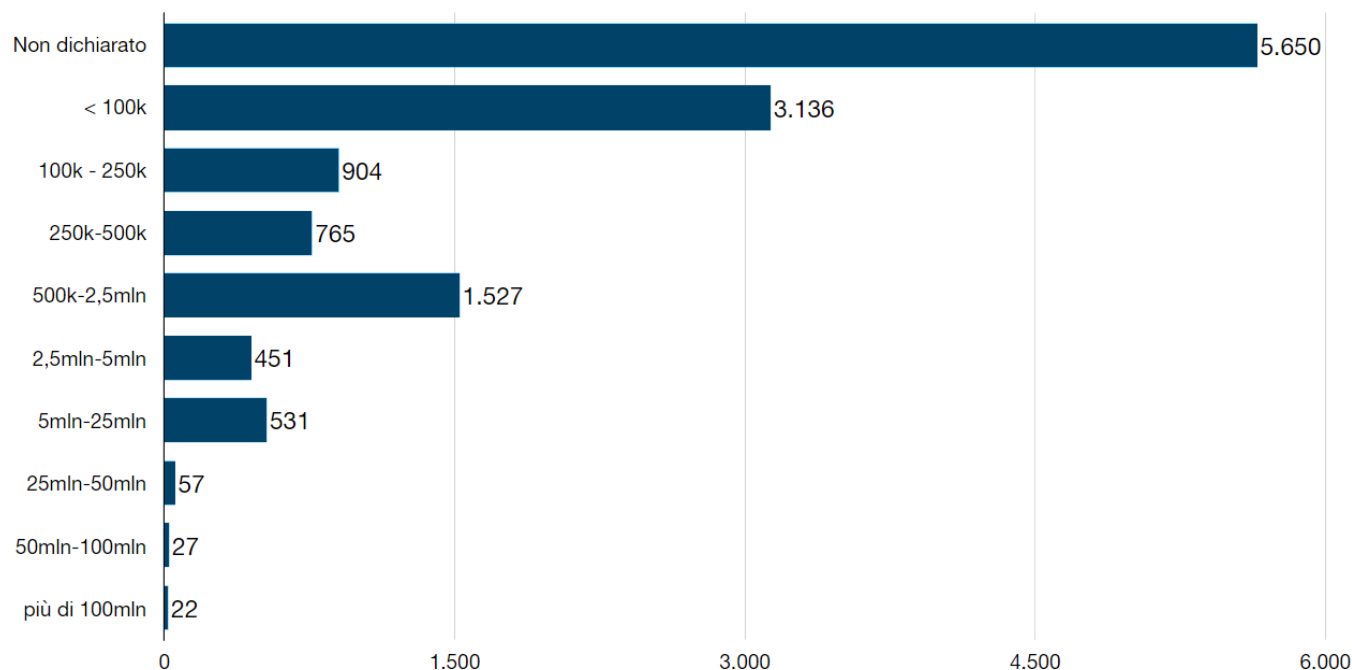
Classe Addetti	Totale Imprese	%
Totale complessivo	3.331	100%
Numero addetti cumulato: 44.622	2.315	69,50%



Imprese sequestrate – distribuzione per valore della produzione



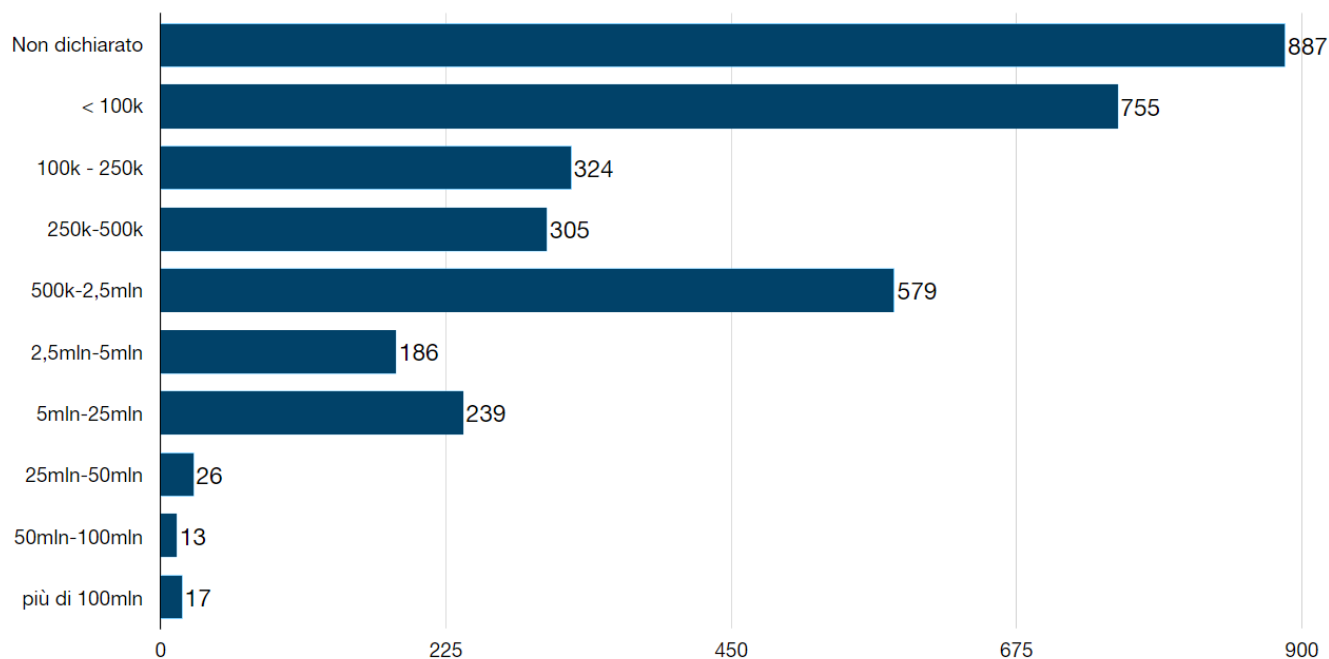
Valore Produzione	Totale Imprese	%
Totale complessivo	13.070	100%
Valore produzione cumulato: 27,76 Mld	7.420	56,77%



Imprese sequestrate e «operative» – distribuzione per valore della produzione



Valore Produzione	Totale Imprese	%
Totale complessivo	3.331	100%
Valore produzione cumulato: 7,58 Mld	2.444	73,37%



Imprese sequestrate – distribuzione per settore attività

Settore Attività	Totale Imprese	%
A – AGRICOLTURA, SILVICOLTURA E PESCA	594	4,54%
B – ESTRAZIONE DI MINERALI DA CAVE E MINIERE	42	0,32%
C – ATTIVITA' MANIFATTURIERE	1.096	8,39%
D – FORNITURA DI ENERGIA ELETTRICA, GAS, VAPORE E ARIA CONDIZ...	103	0,79%
E – FORNITURA DI ACQUA; RETI FOGNARIE, ATTIVITA' DI GESTIONE DEI...	137	1,05%
F – COSTRUZIONI	2.153	16,47%
G – COMMERCIO ALL'INGROSSO E AL DETTAGLIO; RIPARAZIONE DI AUTOVE...	3.288	25,16%
H – TRASPORTO E MAGAZZINAGGIO	666	5,10%
I – ATTIVITA' DEI SERVIZI DI ALLOGGIO E DI RISTORAZIONE	1.116	8,54%
J – SERVIZI DI INFORMAZIONE E COMUNICAZIONE	371	2,84%
K – ATTIVITA' FINANZIARIE E ASSICURATIVE	190	1,45%
L – ATTIVITA' IMMOBILIARI	1.206	9,23%
M – ATTIVITA' PROFESSIONALI, SCIENTIFICHE E TECNICHE	524	4,01%
N – NOLEGGIO, AGENZIE DI VIAGGIO, SERVIZI DI SUPPORTO ALLE IMPRE...	611	4,67%
P – ISTRUZIONE	50	0,38%
Q – SANITA' E ASSISTENZA SOCIALE	109	0,83%
R – ATTIVITA' ARTISTICHE, SPORTIVE, DI INTRATTENIMENTO E DIVERTI...	352	2,69%
S – ALTRE ATTIVITA' DI SERVIZI	172	1,32%
X – NON CLASSIFICATE	287	2,20%
NON VALORIZZATO	3	0,02%
Totale complessivo	13.070	100%



dati aggiornati a marzo 2023

Imprese sequestrate e «operative» – distribuzione per settore attività

Settore Attività	Totale Imprese	%
A – AGRICOLTURA, SILVICOLTURA E PESCA	143	4,29%
B – ESTRAZIONE DI MINERALI DA CAVE E MINIERE	20	0,60%
C – ATTIVITA' MANIFATTURIERE	266	7,99%
D – FORNITURA DI ENERGIA ELETTRICA, GAS, VAPORE E ARIA CONDIZ...	54	1,62%
E – FORNITURA DI ACQUA; RETI FOGNARIE, ATTIVITA' DI GESTIONE DEI...	60	1,80%
F – COSTRUZIONI	443	13,30%
G – COMMERCIO ALL'INGROSSO E AL DETTAGLIO; RIPARAZIONE DI AUTOVE...	828	24,86%
H – TRASPORTO E MAGAZZINAGGIO	207	6,21%
I – ATTIVITA' DEI SERVIZI DI ALLOGGIO E DI RISTORAZIONE	297	8,92%
J – SERVIZI DI INFORMAZIONE E COMUNICAZIONE	87	2,62%
K – ATTIVITA' FINANZIARIE E ASSICURATIVE	49	1,47%
L – ATTIVITA' IMMOBILIARI	424	12,73%
M – ATTIVITA' PROFESSIONALI, SCIENTIFICHE E TECNICHE	126	3,78%
N – NOLEGGIO, AGENZIE DI VIAGGIO, SERVIZI DI SUPPORTO ALLE IMPRE...	154	4,62%
P – ISTRUZIONE	12	0,36%
Q – SANITA' E ASSISTENZA SOCIALE	35	1,05%
R – ATTIVITA' ARTISTICHE, SPORTIVE, DI INTRATTENIMENTO E DIVERTI...	85	2,55%
S – ALTRE ATTIVITA' DI SERVIZI	40	1,20%
X - NON CLASSIFICATE.	1	0,03%
Totale complessivo	3.331	100%

dati aggiornati a marzo 2023



Innovare è Crescere

Grazie per l'attenzione.

twitter.com/infocamere

infocamere.it

